

Инструкция по подаче заявки на догазификацию домовладения, расположенного на территории ведения гражданами садоводства для собственных нужд

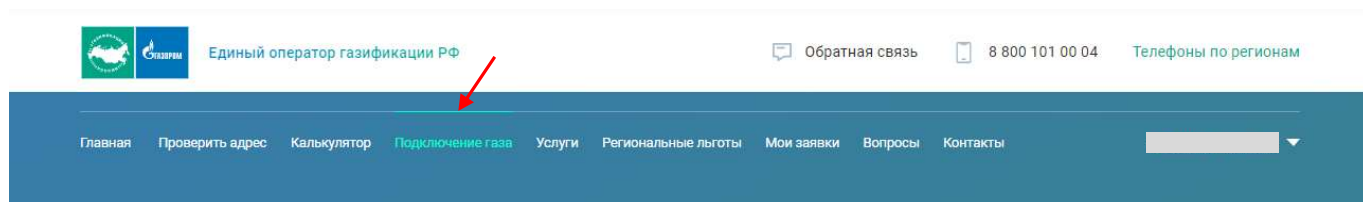
В связи со вступлением в силу 17.04.2024 постановления Правительства Российской Федерации от 16.04.2024 № 484 «О внесении изменений в некоторые акты Правительства Российской Федерации» (далее – Постановление) внесены изменения в Правила подключения¹. в части догазификации домовладений, расположенных на территории ведения гражданами садоводства для собственных нужд (далее – Территория садоводства).

Для подачи заявки о заключении договора о подключении (технологическом присоединении) газоиспользующего оборудования к сети в газораспределении в рамках догазификации домовладений, находящихся на Территории садоводства (далее – Догазификация СНТ) необходимо выполнить следующие действия:

Шаг 1. Войти в ЛК на портале Единого оператора газификации (<https://connectgas.ru/>, далее – Портал ЕОГ) под учетной записью физического лица.

В случае отсутствия личного кабинета на портале ЕОГ необходимо пройти регистрацию. Для прохождения регистрации необходимо нажать на «Регистрация».

Шаг 2. Перейти во вкладку «Подключение газа», в разделе «Догазификация домовладений» подразделе «Садоводческие или огороднические некоммерческие организации» нажать на «Подробнее», далее в раскрывшемся окне нажать на «Подать заявку».



¹ Правила подключения (технологического присоединения) газоиспользующего оборудования и объектов капитального строительства к сетям газораспределения, утверждённые постановлением Правительства Российской Федерации от 13.09.2021 № 1547 (далее – Правила подключения).

Подключение газа

Газификация

Физические лица Подробнее	Юридические лица Подробнее	Индивидуальные предприниматели Подробнее	Садоводческие или огороднические некоммерческие организации Подробнее
---	--	--	---

Догазификация домовладений

Бесплатное подведение газа до границ земельного участка

Физические лица Подробнее Условия подключения	Садоводческие или огороднические некоммерческие организации Подробнее Условия подключения
---	---

Догазификация

Осуществление подключения (технологического присоединения) к газораспределительным сетям газоиспользующего оборудования, принадлежащего физическим лицам, намеревающимся использовать газ для удовлетворения личных, семейных, домашних и иных нужд, не связанных с осуществлением предпринимательской (профессиональной) деятельности, с учетом выполнения мероприятий в рамках такого подключения (технологического присоединения) до границ земельных участков без взимания средств с физического лица при условии, что в населенном пункте, в котором располагается домовладение физического лица проложены газораспределительные сети и по ним осуществляется транспортировка газа. Технологическое присоединение выполняется на основе договора, заключаемого по типовой форме (приложение № 8 к Правилам подключения (технологического присоединения) газоиспользующего оборудования и объектов капитального строительства к сетям газораспределения, утвержденные Постановлением Правительства от 13.09.2021 № 1547) на основании заявки (приложение № 7 к Правилам подключения).

Сроки подключения будут указаны в договоре. Проверьте наличие [необходимых документов](#) перед подачей заявки.

Образец заполнения формы заявки на догазификацию
21.08.2021 286.61 KB

[Подать заявку](#)

Документы и условия

[Условия догазификации](#)

[Порядок догазификации](#)

[Список документов на догазификацию](#)

[Образец заполнения формы заявки на догазификацию](#)

[Список ГРО и контактная информация](#)



На основании Перечня поручений Президента РФ по результатам проверки исполнения законодательства, направленного на развитие газоснабжения и газификации регионов от 31 мая 2020 года № Пр-907

[Подробнее](#)

Шаг 3. Заполнение заявки.

1. Выбрать «Название услуги» – «Догазификация СНТ», нажать «Далее».

Заявки

[Список заявок](#) [Создание заявки](#)

Заявитель проинформирован что,

- рассмотрение заявки проводится Исполнителем в соответствии с Правилами подключения (технологического присоединения) газоиспользующего оборудования и объектов капитального строительства к сетям газораспределения, утвержденными Постановлением Правительства Российской Федерации от 13.09.2021 № 1547;
- услуги по подключению в рамках догазификации без взимания платы с заявителя включают в себя мероприятия до границ земельного участка заявителя.

Название услуги

Догазификация

Догазификация

Догазификация СНТ

Технологическое присоединение

Техническое обслуживание внутридомового газового оборудования

Появится окно с выбранной услугой, нажать «Далее».

The screenshot shows the 'Заявки' (Applications) page with a progress bar at the top. The current step is 'Шаг 1 / 9. Общая информация' (Step 1 / 9. General information). Below the title, it says 'Заявитель проинформирован что,' (Applicant is informed that,). There are two bullet points: 'рассмотрение заявки проводится Исполнителем в соответствии с Правилами подключения (технологического присоединения) газоиспользующего оборудования и объектов капитального строительства к сетям газораспределения, утвержденными Постановлением Правительства Российской Федерации от 13.09.2021 № 1547;' and 'услуги по подключению в рамках догазификации без взимания платы с заявителя включают в себя мероприятия до границ земельного участка заявителя.' Below this is a dropdown menu for 'Название услуги' (Service name) with 'Догазификация СНТ' selected. At the bottom left is a blue 'Далее' (Next) button.

2. Установить «Кто обращается за услугой» – «Заявитель», нажать «Далее».

The screenshot shows the 'Заявки' (Applications) page, Step 2 of 9: 'Шаг 2 / 9. Кто обращается за услугой' (Step 2 / 9. Who is applying for the service). There are two radio button options: 'Заявитель' (Applicant) which is selected, and 'Уполномоченный представитель' (Authorized representative). At the bottom left are 'Назад' (Back) and 'Далее' (Next) buttons.

3. Проверить свои данные, указанные при регистрации, нажать «Далее».

The screenshot shows the 'Заявки' (Applications) page, Step 3 of 9: 'Шаг 3 / 9. Сведения о заявителе' (Step 3 / 9. Applicant information). A blue notification box at the top says: 'Если в данных пользователя есть неточности или не заполнены поля необходимые для дальнейшей подачи и обработки заявки, перейдите в профиль заявителя для внесения правок.' Below this is a section 'Сведения о заявителе' (Applicant information) with fields for ФИО, СНИЛС, Дата рождения, and ИНН. Below that is a section 'Документ удостоверяющий личность' (Identity document) with fields for Тип документа, Дата выдачи, Серия документа, Кем выдан, and Номер документа. Below that is a field for 'Контактный телефон заявителя' (Applicant contact phone) and a field for 'Адрес электронной почты заявителя' (Applicant email address). At the bottom left are 'Назад' (Back) and 'Далее' (Next) buttons.

4. Заполнить поле 1 «Адрес объекта (местонахождение домовладения, планируемого к газификации)» и поле 2 «Кадастровый номер земельного участка», нажать «Далее».
- Важно!** Адрес объекта необходимо вводить только в «поле 1», далее выбирать полный адрес из выпадающего списка.

Список заявок Создание заявки

Шаг 4 / 9. Адрес объекта (местонахождение домовладения, планируемого к газификации)

Правила заполнения адреса объекта:

- Начните вводить первые буквы названия вашего города/населенного пункта и выберите его полное наименование во всплывающем окне (если населенный пункт не появляется в списке, попробуйте указать с регионом, например, Гатчинский СНТ Дружба);
- Дополните выбранный адрес наименованием улицы (при наличии) для этого начните вводить первые буквы названия улицы и выберите значение из выпадающего списка ниже
- Дополните выбранный адрес номером дома, для этого начните вводить номер вашего дома и выберите его из выпадающего списка ниже.

Введите адрес

Регион, район, город, улица, дом, квартира *

1 x

Поля ниже заполняются автоматически.

Регион *	Район	Город	
<input type="text"/>	<input type="text"/>	<input type="text"/>	
Населенный пункт *	Улица	Дом	Индекс
<input type="text"/>	<input type="text"/>	<input type="text"/>	<input type="text"/>
Корпус	Строение/литера		
<input type="text"/>	<input type="text"/>		

Заполните Кадастровый номер

Кадастровый номер земельного участка *	Кадастровый номер домовладения (ОКС)
<input type="text"/> Кадастровый номер земельного участка 2	<input type="text"/>

Назад Далее

Список заявок Создание заявки

Шаг 4 / 9. Адрес объекта (местонахождение домовладения, планируемого к газификации)

Правила заполнения адреса объекта:

- Начните вводить первые буквы названия вашего города/населенного пункта и выберите его полное наименование во всплывающем окне (если населенный пункт не появляется в списке, попробуйте указать с регионом, например, Гатчинский СНТ Дружба);
- Дополните выбранный адрес наименованием улицы (при наличии) для этого начните вводить первые буквы названия улицы и выберите значение из выпадающего списка ниже
- Дополните выбранный адрес номером дома, для этого начните вводить номер вашего дома и выберите его из выпадающего списка ниже.

Введите адрес

Регион, район, город, улица, дом, квартира *

г Санкт-Петербург, тер. СНТ Автомобилист, ул Рябиновая, д 20

г Санкт-Петербург, тер. СНТ Автомобилист, ул Рябиновая, д 20

г Санкт-Петербург, тер. СНТ Автомобилист, ул Рябиновая, д 20 литера А

г Санкт-Петербург, тер. СНТ Автомобилист, ул Цветочная, д 20а

г Санкт-Петербург, тер. СНТ Автомобилист, ул Цветочная, д 20а литера А

Населенный пункт	Улица	Дом	Индекс
<input type="text"/> Автомобилист	<input type="text"/> Рябиновая	<input type="text"/> 20	<input type="text"/> 198326
Корпус	Строение/литера		
<input type="text"/>	<input type="text"/>		

Заполните Кадастровый номер

Кадастровый номер земельного участка *	Кадастровый номер домовладения (ОКС)
<input type="text"/> 00-00-0000000	<input type="text"/>

Назад Далее

5. Указать относится ли заявитель к льготной категории граждан, имеющим право на получение мер социальной поддержки, направленных на компенсацию затрат заявителей при выполнении работ внутри границ их земельных участков, покупку и установку газоиспользующего оборудования, выбрав кружок «Да/Нет».

Если «Да», то необходимо проставить галочку в графе подтверждения (согласие) на предоставление персональных данных ответственным лица, уполномоченным на подтверждение отнесения заявителя к числу лиц, имеющих право на получение мер социальной поддержки, направленных на компенсацию затрат заявителей при выполнении работ внутри границ их земельных участков, покупку и установку газоиспользующего оборудования. Нажать «Далее».

Список заявок Создание заявки

Шаг 5 / 9. Отнесение заявителя к льготной категории

Информация о субсидиях и льготах на газификацию на территории субъекта

Информация о существующих мерах социальной поддержки, направленных на компенсацию затрат заявителей при выполнении работ внутри границ их земельных участков, покупку и установку газоиспользующего оборудования

Льготная категория граждан в соответствии с региональным законодательством [ⓘ]

Да Нет

Настоящим, я признаю и подтверждаю, что я самостоятельно и полностью несу ответственность за предоставленные мною персональные данные, включая их полноту, достоверность, недвусмысленность и относимость непосредственно ко мне, в том числе в части отнесения категории граждан

Назад Далее

6. Указать «Планируемую величину максимального часового расхода газа». Максимальный часовой расход газа указывается с учетом объема потребления газа газоиспользующим оборудованием всех планируемых к подключению объектов капитального строительства, в том числе планируемых, проектируемых, строящихся, реконструируемых или построенных, но не подключенных к сетям газораспределения, на каждом земельном участке, расположенном в границах территории садоводства (но не менее 2 куб. метров).

Указать ИНН садового/огороднического некоммерческого товарищества и его наименование. Нажать «Далее».

Список заявок Создание заявки

Шаг 6 / 9. Информация о СНТ

Укажите предполагаемый максимальный часовой расход газа в куб. метрах/час. В поле можно вводить как целое число, так число, разделенное запятой.

Планируемая величина максимального часового расхода газа на все СНТ [ⓘ]

Согласно п. 94 с Правил подключения (технологического присоединения) газоиспользующего оборудования и объектов капитального строительства к сетям газораспределения, утвержденным Постановлением Правительства Российской Федерации от 13.09.2021 № 1547

СНТ/ОНТ

ИНН СНТ Наименование СНТ

3810003213 АО 'АВТОМОБИЛИСТ' ×

Назад Далее

7. Заполнить поле «Адрес для корреспонденции» (по принципу заполнения поля «Адрес объекта (местонахождение домовладения, планируемого к газификации)»), нажать «Далее».

Список заявок Создание заявки

Шаг 7 / 9. Адрес для корреспонденции

Правила заполнения адреса объекта:

- Начните вводить первые буквы названия вашего города/населенного пункта и выберите его полное наименование во всплывающем окне (если населенный пункт не появляется в списке, попробуйте указать с регионом, например, Гатчинский СНТ Дружба);
- Дополните выбранный адрес наименованием улицы (при наличии) для этого начните вводить первые буквы названия улицы и выберите значение из выпадающего списка ниже
- Дополните выбранный адрес номером дома, для этого начните вводить номер вашего дома и выберите его из выпадающего списка ниже.

Введите адрес:

Регион, район, город, улица, дом, квартира *

г Санкт-Петербург, пр-кт Стачек, д 92 к 1, кв 36

Поля ниже заполняются автоматически

Регион * Район Город *

г. Санкт-Петербург Санкт-Петербург

Населенный пункт Улица Дом Индекс

Стачек 92 198096

Корпус: Строение/литера

1 36

Назад Далее

8. Заполнить реквизиты ранее выданных технических условий (при наличии). Этот шаг можно пропустить, нажав «Далее».

Список заявок Создание заявки

Шаг 8 / 9. Реквизиты ранее выданных технических условий

Вы можете пропустить этот шаг, нажав на кнопку Далее

Номер полученных ТУ Дата выдачи полученных ранее ТУ

Дополнительная информация

Назад Далее

9. Заполнить реквизиты контактного лица по заявке, выбрать один из предложенных способов коммуникации по результатам рассмотрения заявки, а также вариант подписания договора: *письменная* или *электронная* форма, нажать «Отправить заявку».

Список заявок Создание заявки

Шаг 9 / 9. Контактное лицо

Контактное лицо

ФИО * Телефон * Адрес электронной почты *

Фамилия Имя Отчество +7 (000) 000-00-00 123123@mail.ru

Способы уведомления заказчика

СМС-уведомление на телефон

Адрес электронной почты

Заказным письмом посредством почтовой связи

Вариант подписания договора

Письменная форма

Назад Отправить заявку

10. В открывшемся «Черновике» заявки на догазификацию необходимо перейти во вкладку «Документы» и приложить следующие обязательные документы (согласно п. 16 Правил подключения (технологического присоединения) газоиспользующего оборудования и объектов капитального строительства к сетям газораспределения, утвержденные утвержденными постановлением Правительства Российской Федерации от 13.09.2021 № 1547):

- ситуационный план;
- доверенность или иные документы, подтверждающие полномочия представителя заявителя (в случае, если заявка о подключении подается представителем заявителя);
- копия документа, подтверждающего право собственности или иное предусмотренное законом право на домовладение (объект индивидуального жилищного строительства или часть жилого дома блокированной застройки);
- копия документа, подтверждающего право собственности или иное предусмотренное законом право на земельный участок, на котором расположено домовладение заявителя, а также страховой номер индивидуального лицевого счета;
- протокол общего собрания членов садоводческого некоммерческого товарищества, содержащий решение о проведении догазификации. *(Рекомендуемая форма протокола общего собрания садоводческого некоммерческого товарищества размещена в следующем блоке информации)**

Единый оператор газификации РФ

Обратная связь 8 800 101 00 04 Телефоны по регионам

Главная Проверить адрес Калькулятор Подключение газа Услуги Региональные льготы Мои заявки Вопросы Контакты

Догазификация СНТ

Черновик

Отправить на регистрацию

Данные заявки

Дата создания заявки	06.05.2024 9:36
ФИО	
Наименование организации	ГАЗПРОМ ГАЗИФИКАЦИЯ
Исполнитель	Маршрутизатор заявок ЕОГ

Удалить

Общая информация **Документы** Дополнительные мероприятия Уведомления История изменений Все заявки

После отправки заявки на регистрацию редактирование в ней данных возможно, но только при возврате Исполнителем заявки на доработку (статус заявки "Отложена")

Удостоверение личности

Паспорт гражданина РФ или иной документ удостоверяющий личность

Для собственника подключаемого объекта капитального строительства

Для загрузки выберите файл с расширением: pdf, png, jpg, jpeg, txt, doc, docx, xls, xlsx, zip, rar, xml, sig, pkcs7, p7s, asc, bmp, tiff, csv

Максимально допустимый размер файла: 5.00 MB

Прикрепить файл

Подтверждающие документы

Документы, подтверждающие право собственности или иное предусмотренное законом право на земельный участок (обязательный документ)

Документы, подтверждающие право собственности или иное предусмотренное законом право на земельный участок

Для загрузки выберите файл с расширением: pdf, png, jpg, jpeg, txt, doc, docx, xls, xlsx, zip, rar, xml, sig, pkcs7, p7s, asc, bmp, tiff, csv

Максимально допустимый размер файла: 5.00 MB

Максимальное количество загруженных файлов: 2 шт.

Прикрепить файл

Документы, подтверждающие право собственности или иное предусмотренное законом право на объект капитального строительства (обязательный документ)

Документы, подтверждающие право собственности или иное предусмотренное законом право на объект капитального строительства (в случае если строительство завершено)

Для загрузки выберите файл с расширением: pdf, png, jpg, jpeg, txt, doc, docx, xls, xlsx, zip, rar, xml, sig, pkcs7, p7s, asc, bmp, tiff, csv

Максимально допустимый размер файла: 5.00 MB

Максимальное количество загруженных файлов: 2 шт.

Прикрепить файл

Дополнительно

Ситуационный план (обязательный документ) *

Графическая схема, составленная заявителем, на которой указаны расположение планируемого к подключению объекта капитального строительства и границы земельного участка, на котором располагается или будет располагаться объект капитального строительства. Ситуационный план можно сделать при помощи интерактивных карт, размещенных в сети интернет (кадастровая карта или карты поисковых систем)

Для загрузки выберите файл с расширением: pdf, png, jpg, jpeg, txt, doc, docx, xls, xlsx, zip, rar, xml, sig, pkcs7, p7s, asc, bmp, tiff, csv

Максимально допустимый размер файла: 5.00 MB

Максимальное количество загруженных файлов: 2 шт.

 Прикрепить файл


Расчет планируемого максимального часового расхода газа

Расчет максимального часового расхода газа (не прилагается, если планируемый максимальный часовой расход газа не более 7 куб. метров).

Для загрузки выберите файл с расширением: pdf, png, jpg, jpeg, txt, doc, docx, xls, xlsx, zip, rar, xml, sig, pkcs7, p7s, asc, bmp, tiff, csv

Максимально допустимый размер файла: 5.00 MB

Максимальное количество загруженных файлов: 2 шт.


 Прикрепить файл

Документы, подтверждающие отнесение заявителя к льготной категории граждан (обязательный документ) *

Документы, подтверждающие отнесение заявителя к льготной категории граждан

Для загрузки выберите файл с расширением: pdf, png, jpg, jpeg, txt, doc, docx, xls, xlsx, zip, rar, xml, sig, pkcs7, p7s, asc, bmp, tiff, csv

Максимально допустимый размер файла: 5.00 MB


 Прикрепить файл

Согласие на обработку персональных данных льготной категории

Согласие на обработку персональных данных льготной категории

Для загрузки выберите файл с расширением: pdf, png, jpg, jpeg, txt, doc, docx, xls, xlsx, zip, rar, xml, sig, pkcs7, p7s, asc, bmp, tiff, csv

Максимально допустимый размер файла: 5.00 MB

 Прикрепить файл

Согласие долевого собственника

Согласие долевого собственника

Для загрузки выберите файл с расширением: pdf, png, jpg, jpeg, txt, doc, docx, xls, xlsx, zip, rar, xml, sig, pkcs7, p7s, asc, bmp, tiff, csv

Максимально допустимый размер файла: 5.00 MB

Максимальное количество загруженных файлов: 2 шт.


 Прикрепить файл

Протокол общего собрания членов садоводческого некоммерческого товарищества, содержащий решение о проведении догазификации (обязательный документ) *

Протокол общего собрания членов садоводческого некоммерческого товарищества, содержащий решение о проведении догазификации

Для загрузки выберите файл с расширением: pdf, png, jpg, jpeg, txt, doc, docx, xls, xlsx, zip, rar, xml, sig, pkcs7, p7s, asc, bmp, tiff, csv

Максимально допустимый размер файла: 5.00 MB


 Прикрепить файл

Дополнительные документы

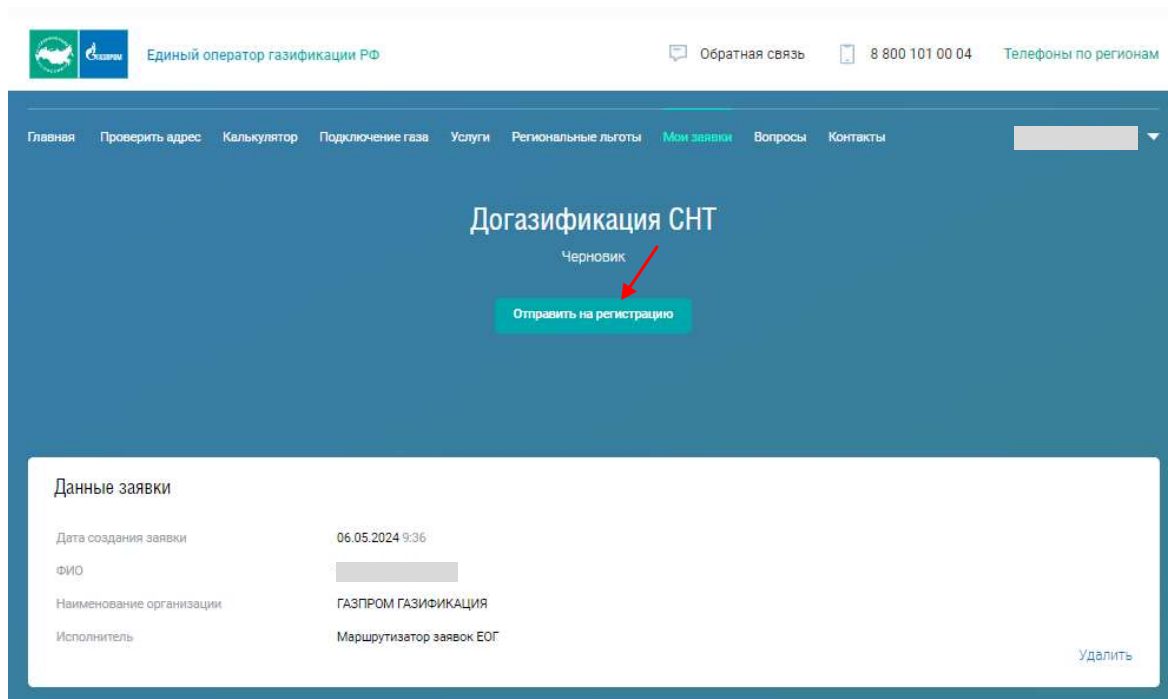
(Копия СНИЛС, ИНН; Доверенность на представление интересов; Согласие собственников домовладения/земельного участка и пр.)

Для загрузки выберите файл с расширением: pdf, png, jpg, jpeg, txt, doc, docx, xls, xlsx, zip, rar, xml, sig, pkcs7, p7s, asc, bmp, tiff, csv

Максимально допустимый размер файла: 5.00 MB

 Прикрепить файл

11. После добавления всех необходимых документов, нужно нажать **«Отправить на регистрацию»»**.



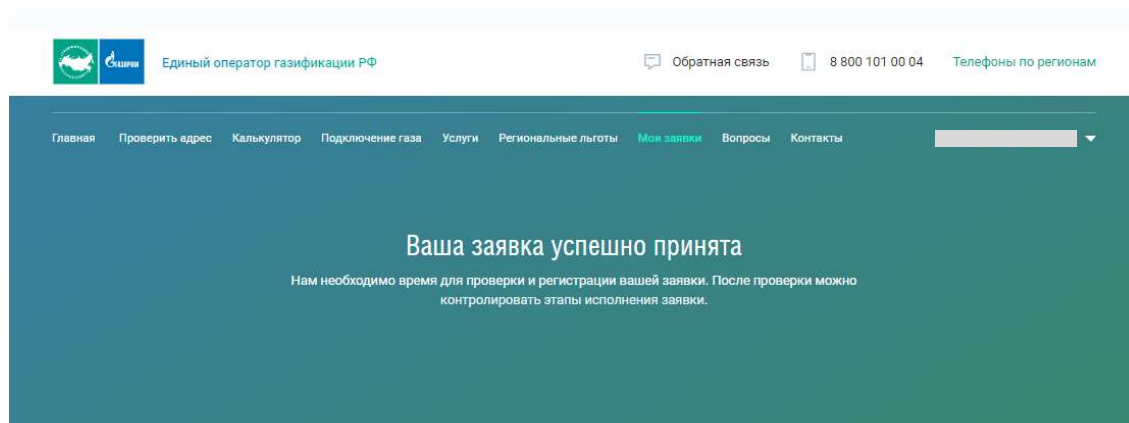
13. Если появляется всплывающее окно **«Прикрепите обязательные файлы»**, то это означает, что Вы приложили к заявке не все необходимые документы. Нужно нажать на **«Продолжить работу»**, система вернет Вас на предыдущий шаг (см. п.11), там Вы прикладываете недостающие документы и повторно нажимаете на **«Отправить на регистрацию»**.

Прикрепите обязательные файлы

- 1 Документы, подтверждающие право собственности или иное предусмотренное законом право на земельный участок
- 2 Документы, подтверждающие право собственности или иное предусмотренное законом право на объект капитального строительства
- 3 Ситуационный план
- 4 Документы, подтверждающие отнесение заявителя к льготной категории граждан
- 5 Протокол общего собрания членов садоводческого некоммерческого товарищества, содержащий решение о проведении догазификации

Продолжить работу

Если все заполнено верно, то появится следующая надпись.



Отслеживать ход рассмотрения поданной заявки можно в разделе «Мои заявки».

Главная Проверить адрес Калькулятор Подключение газа Услуги Региональные льготы **Мои заявки** Вопросы Контакты

Заявки

Список заявок Создание заявки

Услуга: Все услуги | Статус: Все статусы | Сортировка: Сортировка | Поиск

Регистрационный №98-29-0030474

Догазификация СНТ Зарегистрирована

Дата создания заявки: 06.05.2024 9:55

Заявитель: [Redacted]

Регион: Регион единого оператора газификации

Организация: ГАЗПРОМ ГАЗИФИКАЦИЯ